

BMI
certified
IQ
TEST

Relatório

Avaliação e análise de habilidades intelectuais

Percepção visual
Raciocínio abstrato
Reconhecimento de padrões
Orientação espacial
Pensamento analítico

Nome: PEDRO DE SZPACENKOPF

Data: November 24, 2021

BRAIN
METRICS
INITIATIVE

IQ Research
Personality & Intelligence Assessment Tools



01 / Índice

01 / Índice	pg. 2
02 / Introdução	pg. 3
Sobre o teste de QI certificado pela BMI	
- O que o teste de QI mede	pg. 3
- Como sua pontuação é calculada	pg. 4
03 / Avaliação e Análise	pg. 5
Sua pontuação de QI	pg. 5
Percepção Visual	pg. 6
Raciocínio Abstrato	pg. 8
Reconhecimento de Padrões	pg. 10
Orientação Espacial	pg. 12
Pensamento Analítico	pg. 14
04 / Visão geral da Avaliação	pg. 16

02 /

Introdução

Sobre o BMI Certified IQ Test

O QUE O TESTE DE QI MEDE
COMO SUA PONTUAÇÃO É CALCULADA

O QUE O TESTE DE QI MEDE

O BMI Certified IQ Test é uma ferramenta altamente precisa desenvolvida para medir com precisão a inteligência geral em ambientes on-line.

Além disso, ele foi estruturado de forma a também fornecer percepções significativas sobre seu desempenho em várias áreas distintas de inteligência, revelando seus principais pontos fortes ou fracos e identificando oportunidades de melhoria.

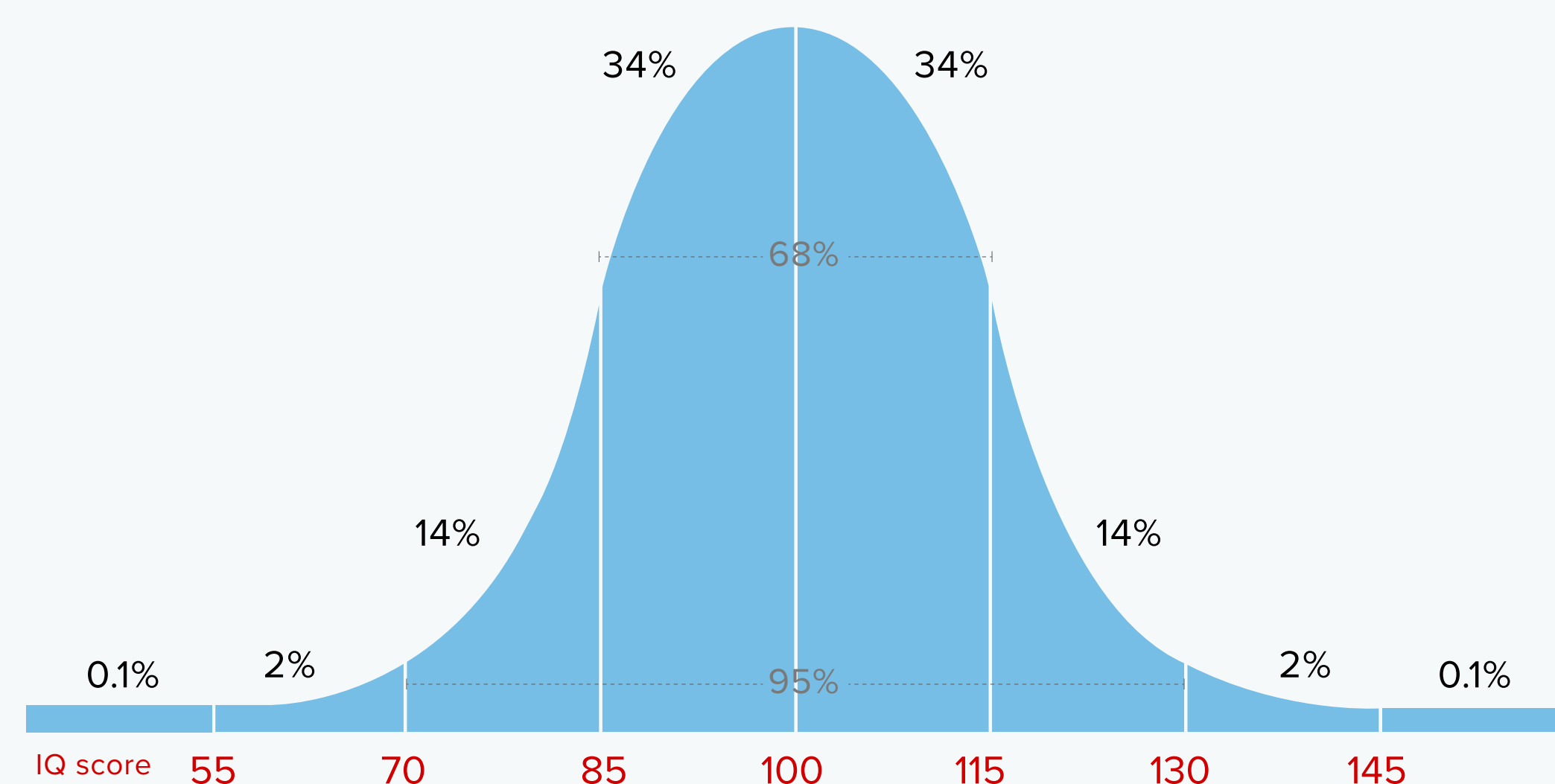
As 20 perguntas que você respondeu foram elaboradas especificamente para medir os seguintes cinco aspectos da inteligência humana: **percepção visual**, **raciocínio abstrato**, **reconhecimento de padrões**, **orientação espacial** e **pensamento analítico**.



02 / Introdução

Sobre o BMI Certified IQ Test

Distribuição de QI
na população em geral



> 55:	0.1%	100-114:	34%
55-69:	2%	115-129:	14%
70-84:	14%	130-144:	2%
85-99:	34%	< 144:	0.1%

A pontuação média de QI é 100. Aproximadamente 68% da população em geral atinge uma pontuação de QI na faixa de 85 a 115.

COMO SUA PONTUAÇÃO É CALCULADA

Depois que você responder às perguntas do teste de QI, seus resultados serão comparados com dados de outros participantes da sua faixa etária que já fizeram o teste e, em seguida, uma pontuação normalizada será calculada.

Normalizar significa que a pontuação **média de QI é 100**. Sua pontuação mostrará sua posição em comparação com outros colegas da sua faixa etária que fizeram o teste.

As pontuações de QI seguem uma distribuição normal de dados estatísticos. Aproximadamente 95% da população mundial tem pontuações dentro de dois desvios padrão (DP) da média (pontuação média de QI), o que significa que 95% da população está dentro de um intervalo de 70 a 130, e 98% está abaixo de 131.

Os pontos de QI não são pontos percentuais. Embora um desvio padrão seja de 15 pontos, dois DPs sejam de 30 pontos, e assim por diante, isso não significa que a capacidade mental esteja linearmente relacionada ao QI, de modo que o QI 50 signifique metade da capacidade cognitiva do QI 100.

03 /

Avaliação e Análise

Sua pontuação de QI

105

SUA PONTUAÇÃO DE QI

Sua pontuação é maior do que

63.05 por cento

da população em geral

CLASSIFICAÇÃO ATUAL DE PONTUAÇÃO DA BMI

Acima de 144	Superdotação
130 - 144	Inteligência superior
115 - 129	Inteligência acima da média
85 - 114	Inteligência média
70 - 84	Embotamento
Abaixo de 70	Limítrofe

03 /

Avaliação e Análise

Percepção Visual

SOBRE
DADOS ESTATÍSTICOS
DESEMPENHO

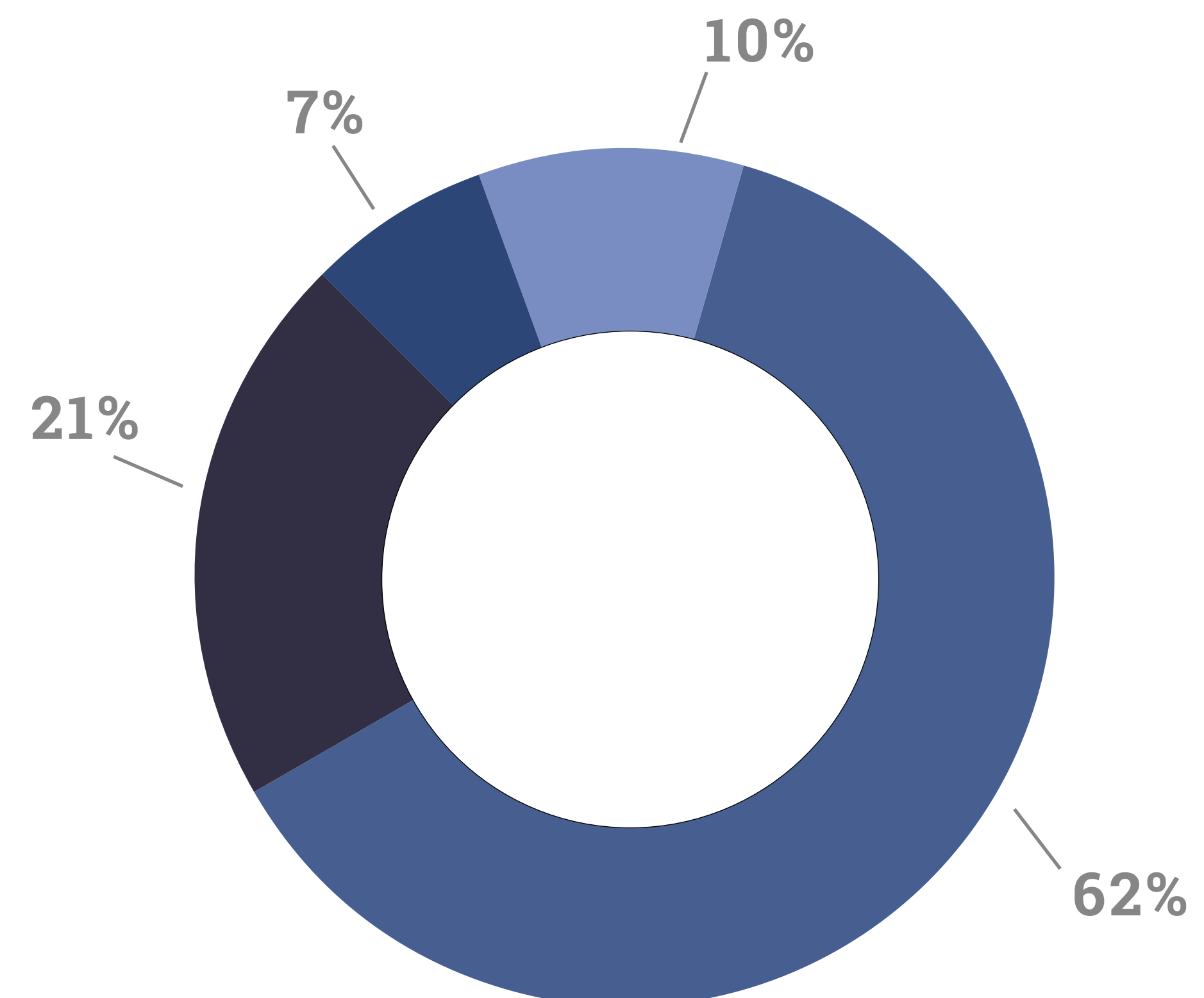
SOBRE

Percepção visual é a habilidade visual-cognitiva que nos permite organizar, processar e interpretar a entrada de informações visuais para que possamos compreender o significado do que estamos vivenciando.


A avaliação das suas habilidades de percepção visual indica a precisão da sua capacidade de reconhecer até mesmo as menores mudanças nos formatos dos objetos e de determinar semelhanças ou diferenças com base em tamanho, cor ou dimensões.

A percepção visual é um aspecto fundamental da inteligência humana e uma habilidade essencial no processo de aprendizagem. Acredita-se que pessoas com percepção visual bem desenvolvida tendem a aprender melhor e com mais rapidez.

DADOS ESTATÍSTICOS



1.1 Distribuição da pontuação no grupo de perguntas "Percepção visual"

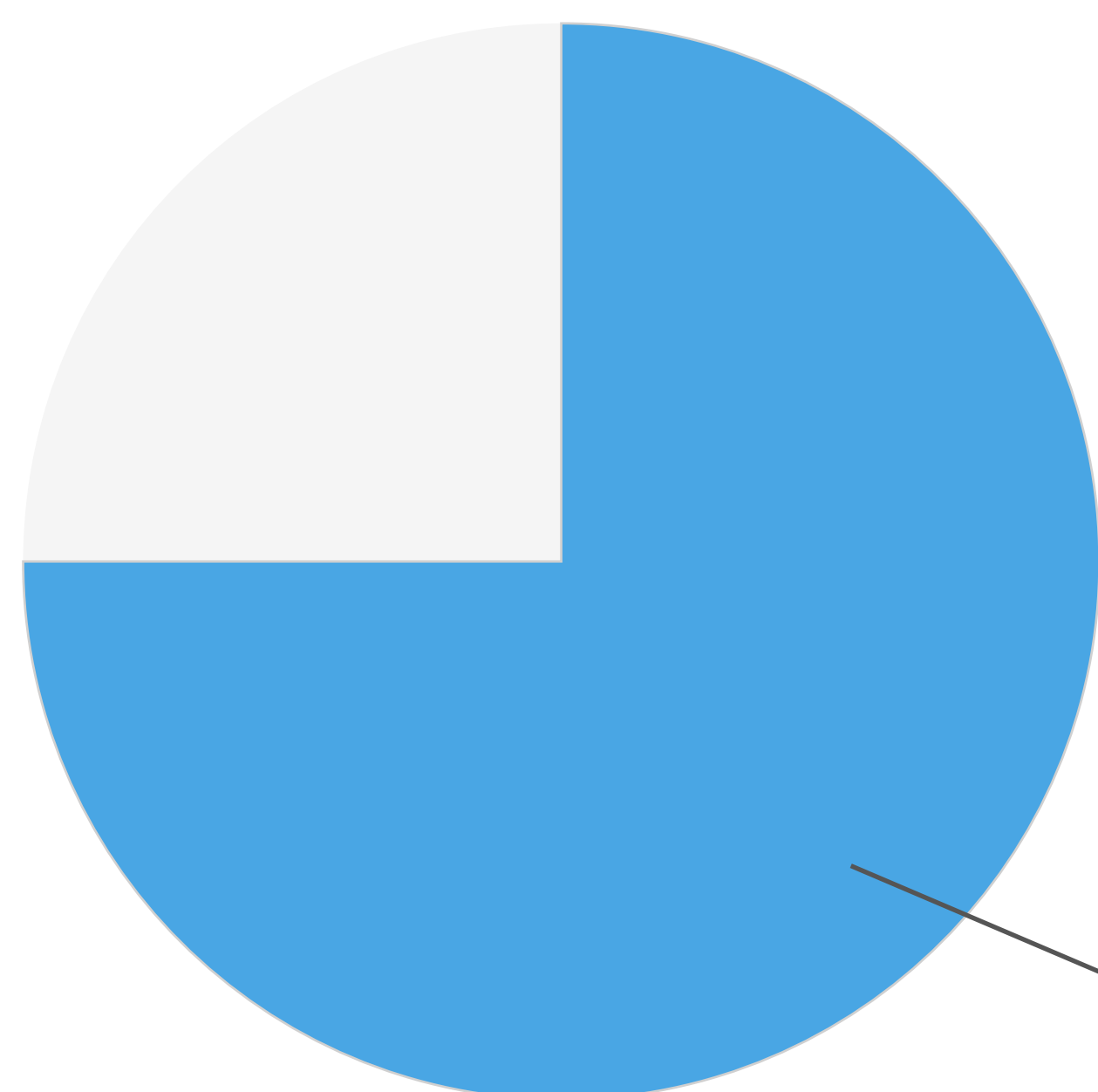


03 / Avaliação e Análise

Percepção visual

DESEMPENHO

SUA PONTUAÇÃO



75 /100

Veja acima quantos pontos você marcou no grupo de perguntas relacionadas às suas habilidades de **percepção visual**.

Excepcional

Inteligência acima da média

Inteligência média

Embotamento

SUA CLASSIFICAÇÃO

Inteligência acima da média

Veja acima como você se saiu em relação a outras pessoas que fizeram o teste.

03 /

Avaliação e Análise

Raciocínio Abstrato

SOBRE
DADOS ESTATÍSTICOS
DESEMPENHO

SOBRE

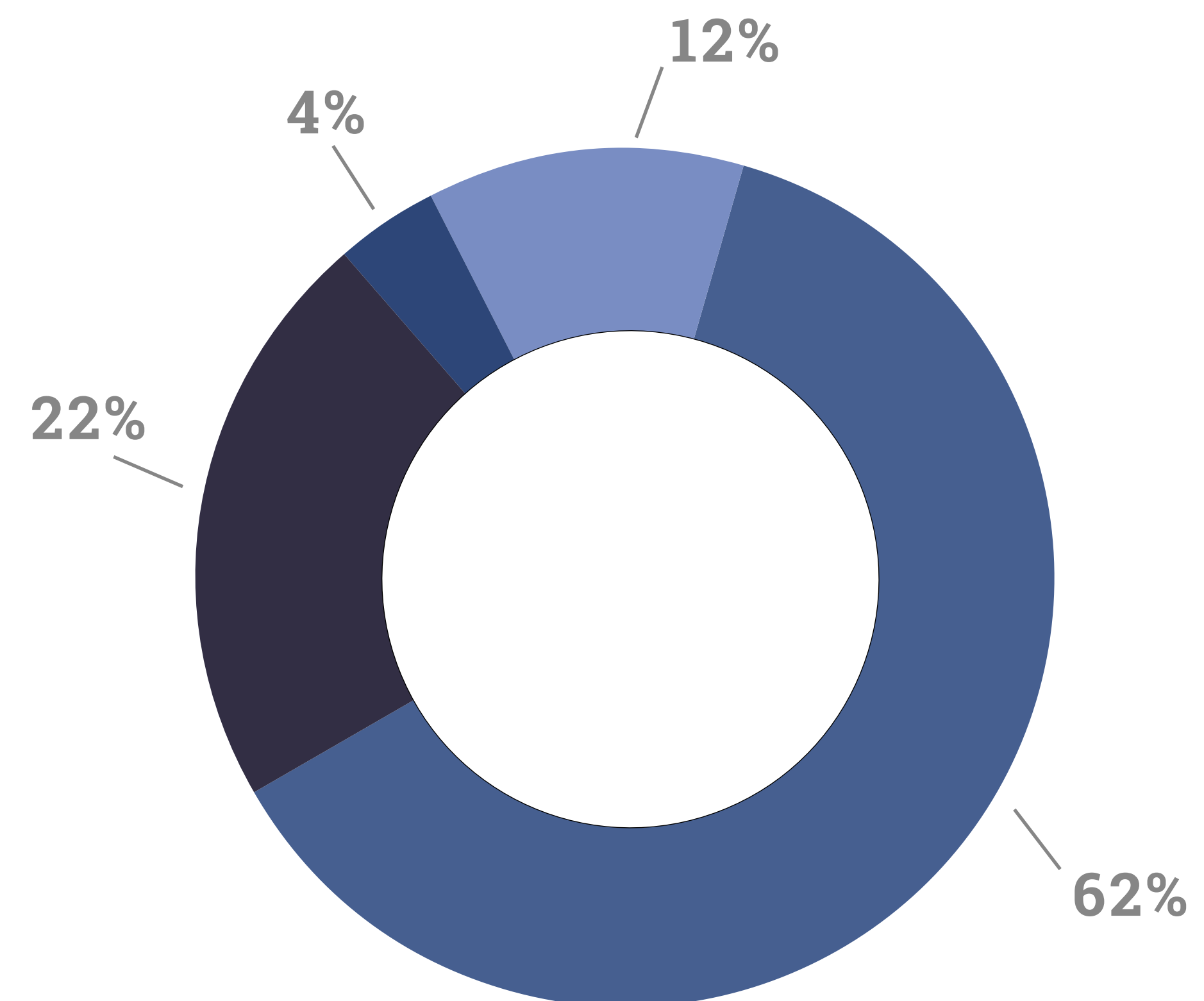
Raciocínio abstrato é a capacidade de processar ideias abstratas e compreender novos conceitos sem depender de conhecimentos adquiridos previamente.

O grupo de perguntas “Raciocínio abstrato” avalia seu potencial de inteligência geral sem permitir que fatores como grau de escolaridade, histórico social ou experiência de vida interfiram nos resultados.

As perguntas de raciocínio abstrato foram elaboradas para medir sua “inteligência fluida”, ou seja, sua capacidade de identificar rapidamente padrões lógicos, tendências e regras ao processar novas informações e aplicar esse conhecimento para resolver problemas complexos.

Pesquisas mostram que a avaliação do raciocínio abstrato tem a maior taxa de precisão para prever o potencial de sucesso em um futuro cargo profissional, e ela é usada por muitos departamentos de RH durante o processo de seleção de candidatos.

DADOS ESTATÍSTICOS



1.2 Distribuição da pontuação no grupo de perguntas “raciocínio abstrato”

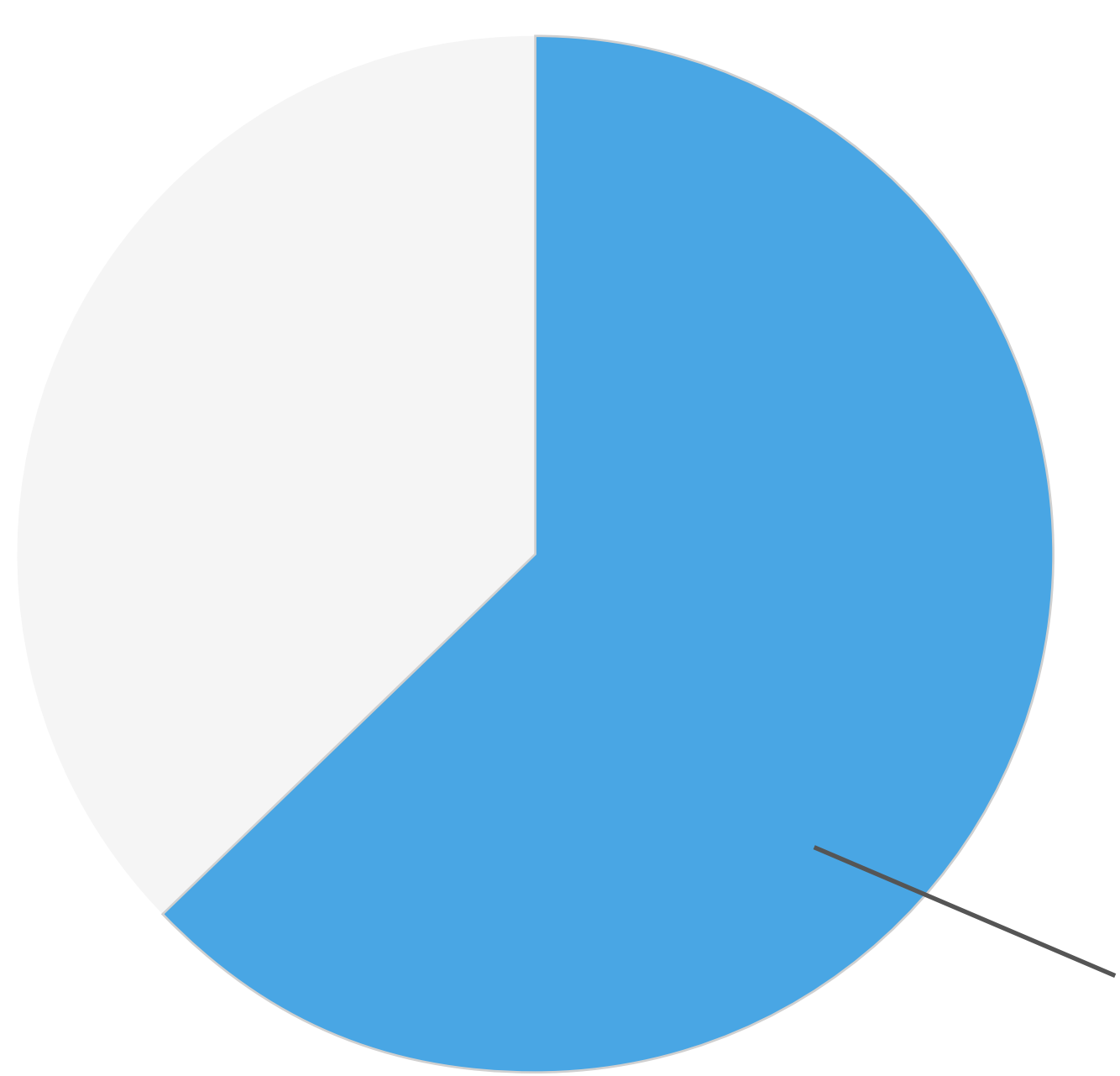
PONTUAÇÃO	0% - 15% (12%)	50% - 85% (22%)
	15% - 50% (62%)	85% - 100% (4%)

03 / Avaliação e Análise

Raciocínio abstrato

DESEMPENHO

SUA PONTUAÇÃO



63 /100

Veja acima quantos pontos você marcou no grupo de perguntas relacionadas às suas habilidades de **raciocínio abstrato**.

Excepcional

Inteligência acima da média

Inteligência média

Embotamento



SUA CLASSIFICAÇÃO

Inteligência acima da média

Veja acima como você se saiu em relação a outras pessoas que fizeram o teste.

03 /

Avaliação e análise Reconhecimento de Padrões

SOBRE
DADOS ESTATÍSTICOS
DESEMPENHO

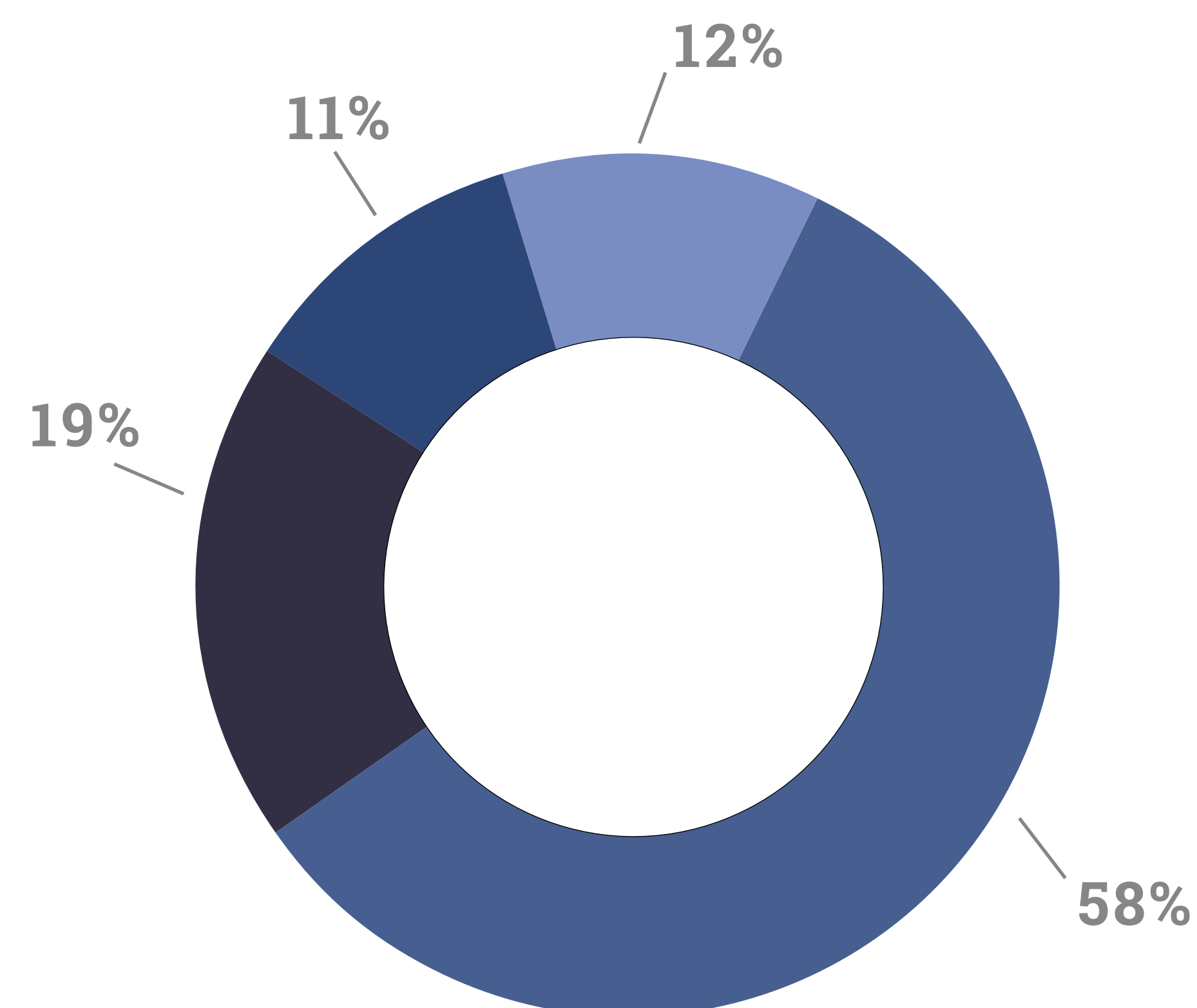
SOBRE

Reconhecimento de padrões refere-se ao processo de reconhecer, identificar e categorizar arranjos de estímulos sensoriais em esquemas organizados de uma forma que facilite o armazenamento e a recuperação da memória.


É um processo espontâneo e automático que define sua capacidade de reconhecer a ordem em ambientes caóticos. O reconhecimento de padrões é considerado excepcionalmente vinculado ao seu nível de inteligência geral porque é um fator determinante da sua capacidade de pensar logicamente e de reconhecer e dar sentido às sequências lógicas.

O grupo de perguntas “Reconhecimento de padrões” foi elaborado para medir a rapidez e a facilidade com que você é capaz de reconhecer a mecânica subjacente de diferentes situações e identificar certas conexões entre as coisas

DADOS ESTATÍSTICOS



1.3 Distribuição da pontuação no grupo de perguntas “reconhecimento de padrões”

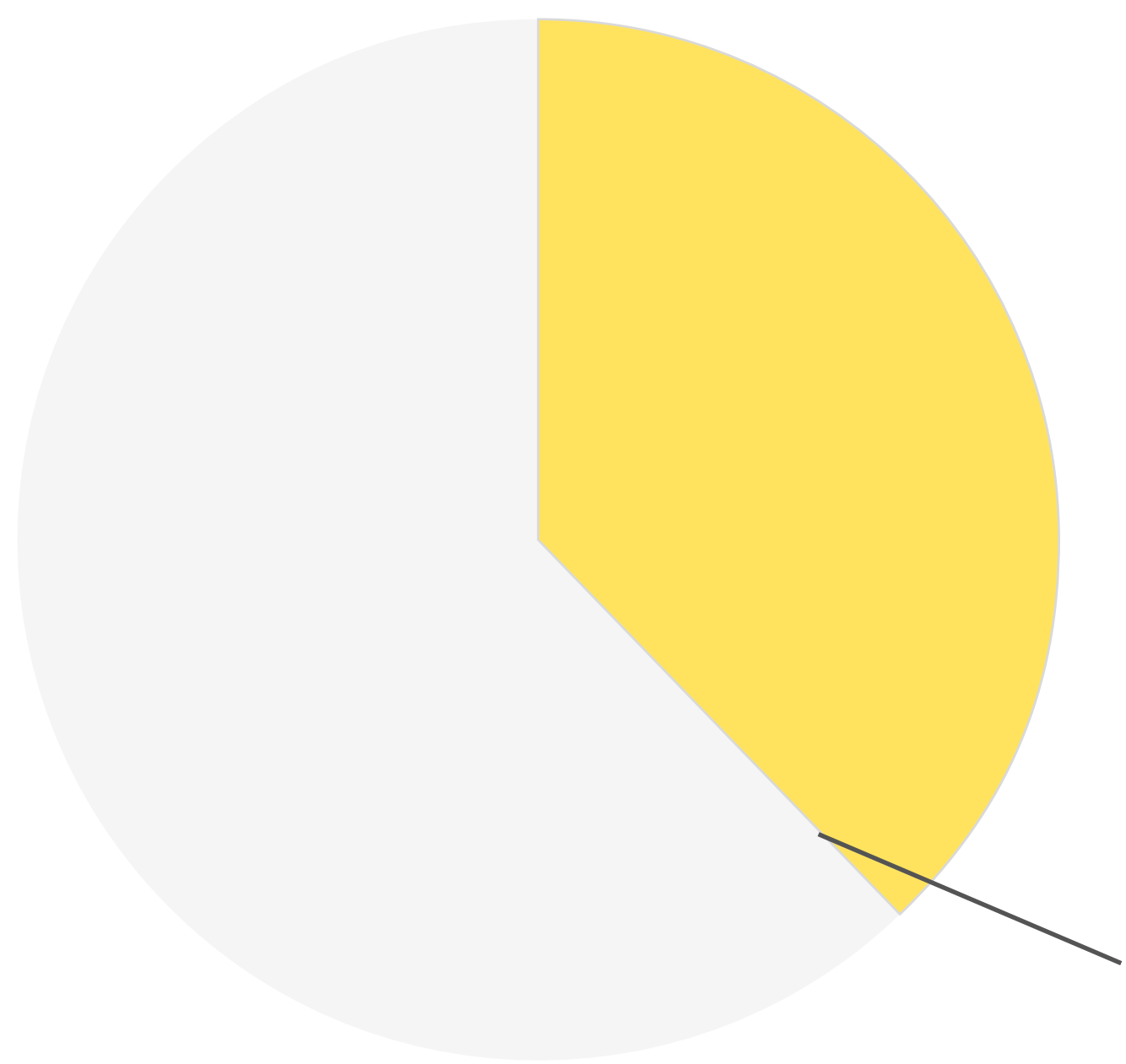


03 /

Reconhecimento de padrões

DESEMPENHO

SUA PONTUAÇÃO



38 /100

Veja acima quantos pontos você marcou no grupo de perguntas relacionadas às suas habilidades de **reconhecimento de padrões.**

Excepcional

Inteligência acima da média

Inteligência média

Embotamento



SUA CLASSIFICAÇÃO

Inteligência média

Veja acima como você se saiu em relação a outras pessoas que fizeram o teste.

03 /

Avaliação e Análise

Orientação Espacial

SOBRE
DADOS ESTATÍSTICOS
DESEMPENHO

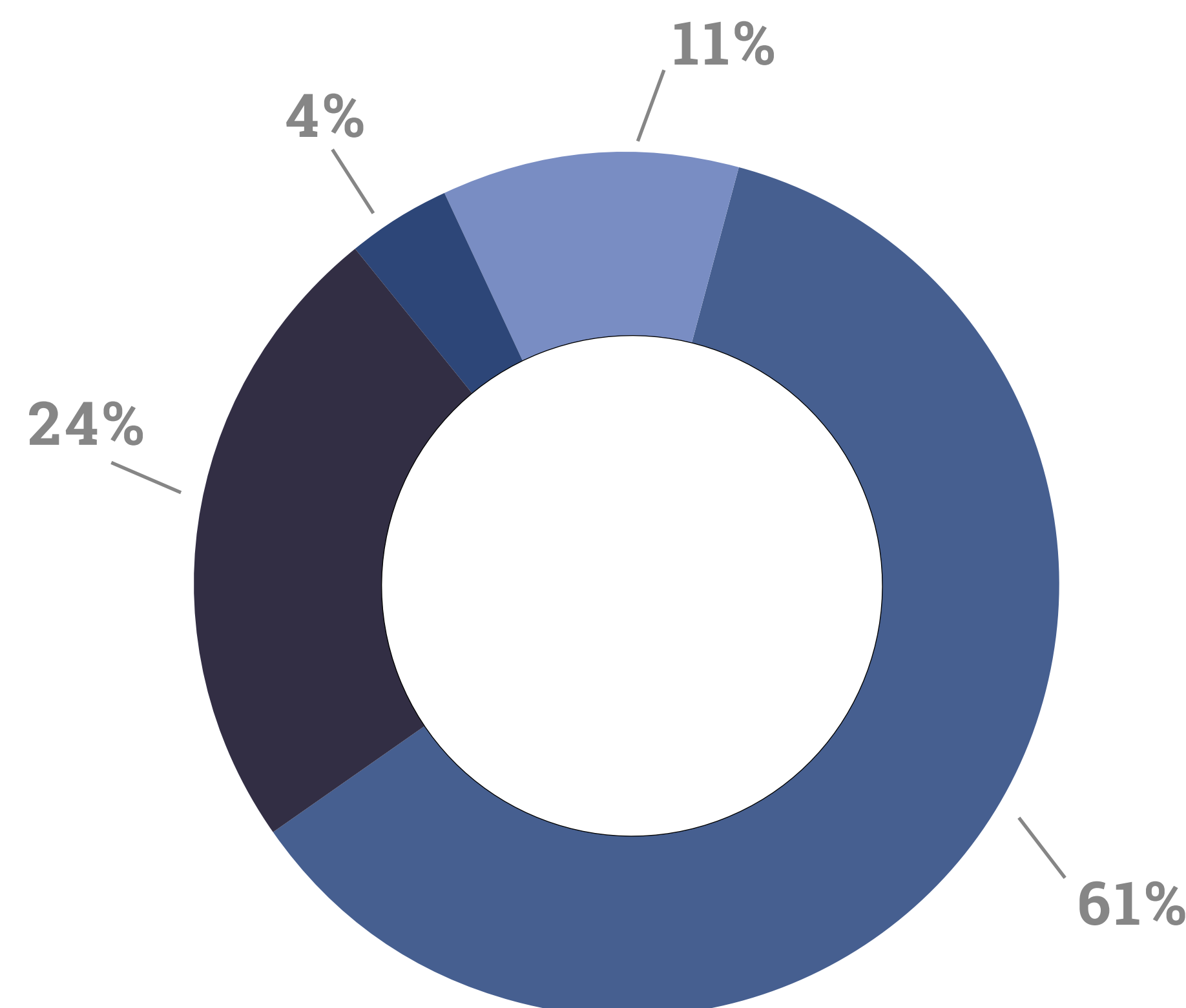
SOBRE

Orientação espacial refere-se à capacidade cognitiva que permite compreender as relações espaciais, ou seja, a capacidade de reconhecer e visualizar a orientação de objetos no espaço e dar sentido às múltiplas relações entre eles em um determinado ambiente.

O grupo de perguntas relacionadas às suas habilidades de orientação espacial foi elaborado para avaliar o nível de clareza com que você percebe o espaço e as posições ou os movimentos dos objetos nele.

Nesse sentido, o grupo de perguntas de orientação espacial testa sua “inteligência bruta”, ou seja, habilidades cognitivas que não dependem de conhecimentos adquiridos anteriormente, por isso seu desempenho nessa avaliação é um fator determinante da sua inteligência geral.

DADOS ESTATÍSTICOS



1.4 Distribuição da pontuação no grupo de perguntas “Orientação espacial”

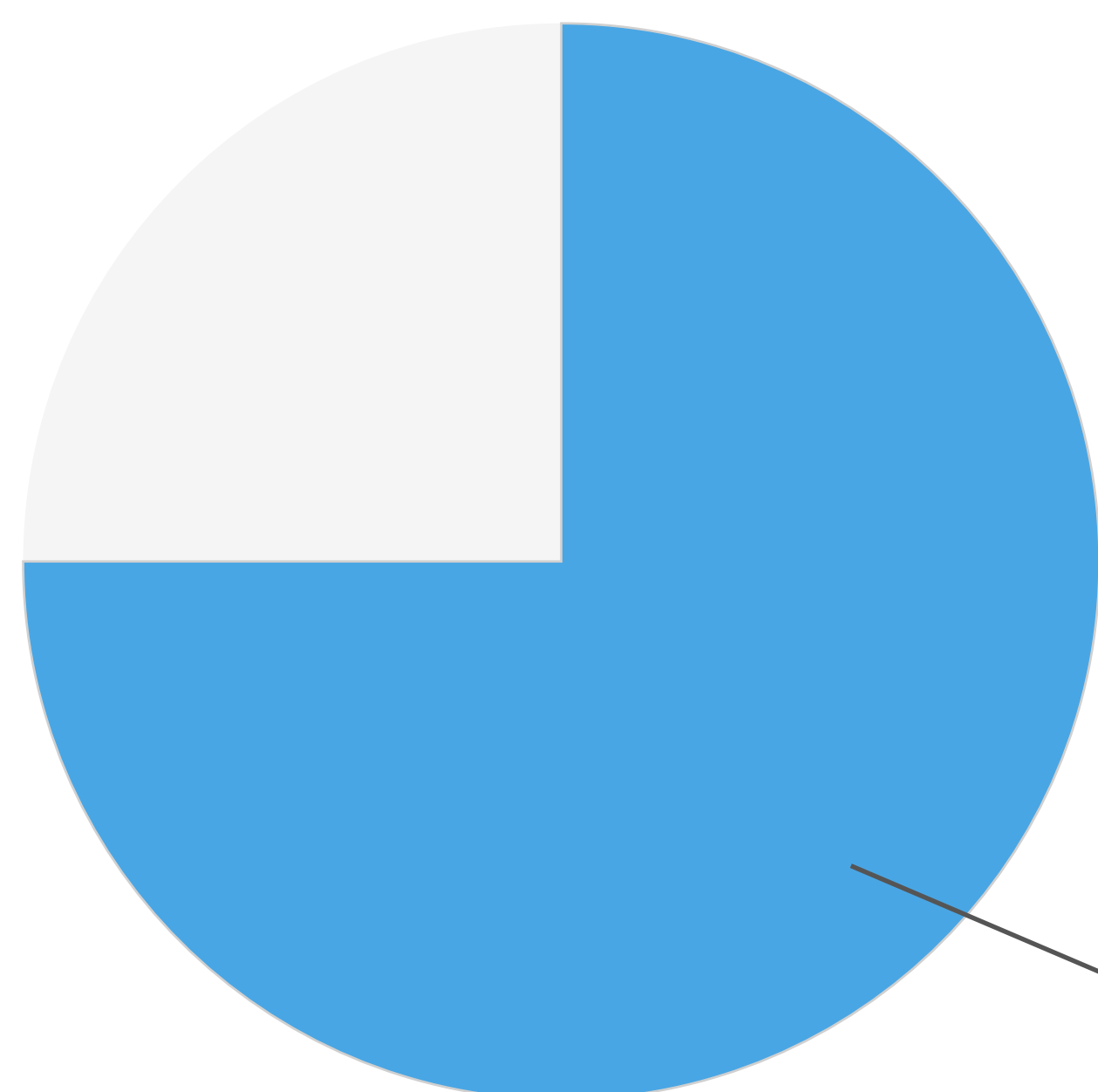
PONTUAÇÃO	■ 0% - 15% (11%)	■ 50% - 85% (24%)
	■ 15% - 50% (61%)	■ 85% - 100% (4%)

03 / Avaliação e Análise

Orientação Espacial

DESEMPENHO

SUA PONTUAÇÃO



75 /100

Veja acima quantos pontos você marcou no grupo de perguntas relacionadas às suas habilidades de **orientação espacial**.

Excepcional

Inteligência acima da média

Inteligência média

Embotamento

SUA CLASSIFICAÇÃO

Inteligência acima da média

Veja acima como você se saiu em relação a outras pessoas que fizeram o teste.

03 /

Avaliação e Análise Pensamento Analítico

SOBRE
DADOS ESTATÍSTICOS
DESEMPENHO

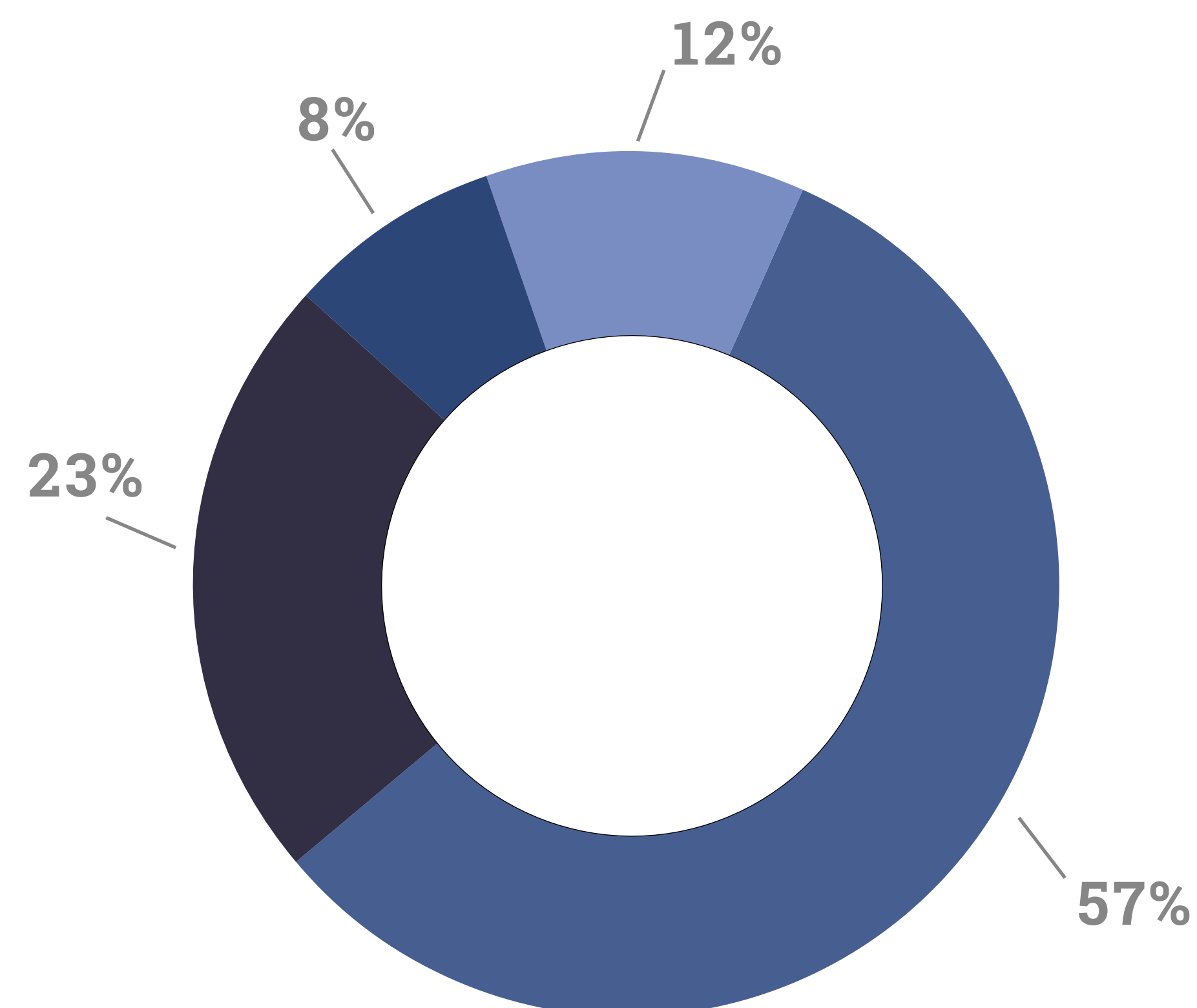
SOBRE

Pensamento analítico é a capacidade de quebrar as informações disponíveis em partes menores e, então, avaliar e pesar essas partes a fim de formar soluções lógicas para os problemas ou tomar decisões sensatas com base em evidências.

Considera-se que o pensamento analítico tem a maior correlação com a capacidade de identificar e resolver problemas. Suas habilidades de pensamento analítico determinam com que rapidez e eficiência você é capaz de identificar problemas e encontrar as soluções adequadas.

Sua pontuação na avaliação de pensamento analítico indica com que eficiência você é capaz de analisar informações e tomar decisões embasadas, que são habilidades cognitivas consideradas essenciais para o sucesso acadêmico, profissional e pessoal.

DADOS ESTATÍSTICOS



1.5 Distribuição da pontuação no grupo de perguntas "pensamento analítico"

PONTUAÇÃO	■ 0% - 15% (12%)	■ 50% - 85% (23%)
	■ 15% - 50% (57%)	■ 85% - 100% (8%)

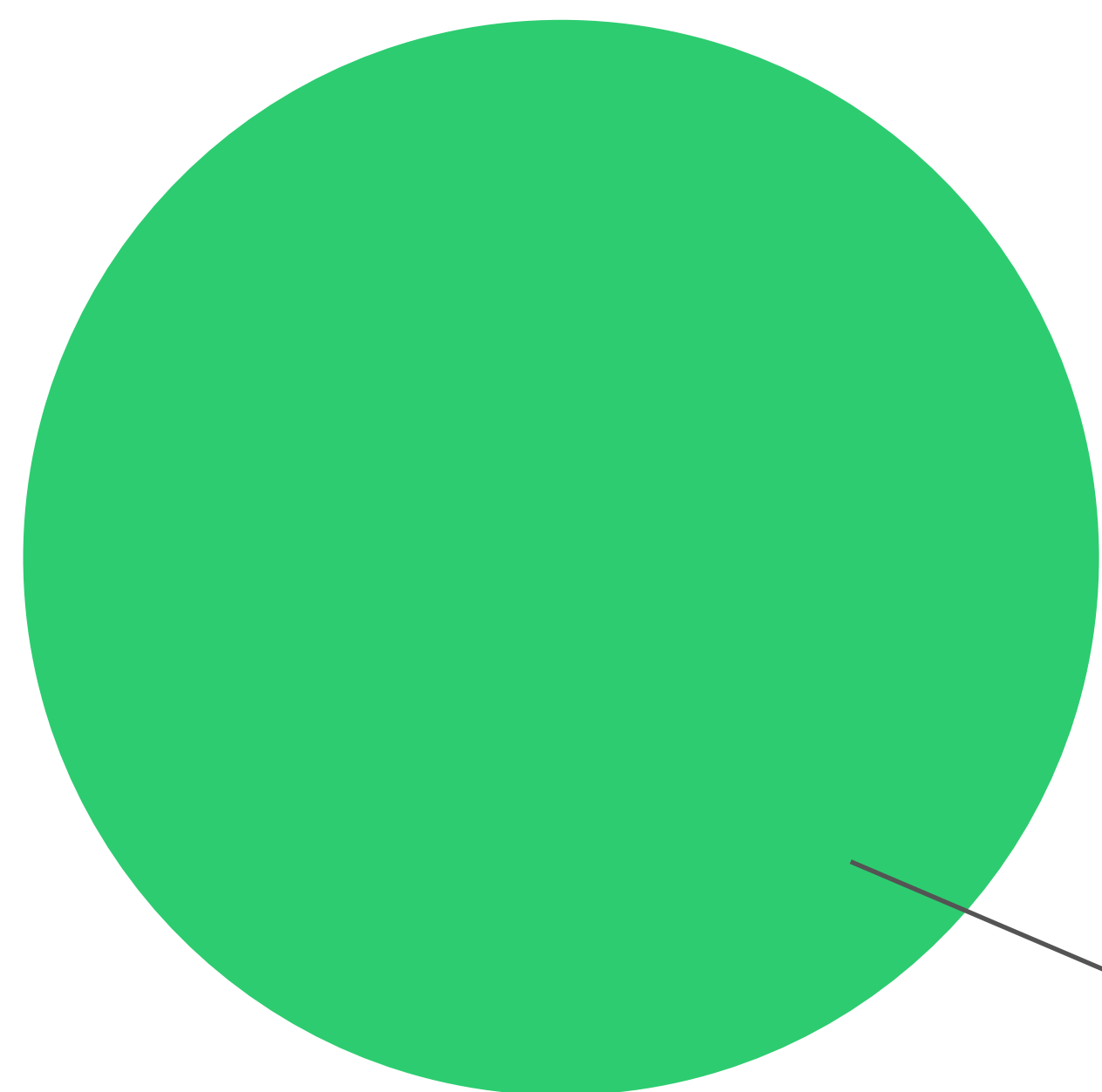
03 /

Avaliação e Análise

Pensamento Analítico

DESEMPENHO

SUA PONTUAÇÃO



100 /100

Veja acima quantos pontos você marcou no grupo de perguntas relacionadas às suas habilidades de **pensamento analítico**.

Excepcional

Inteligência acima da média

Inteligência média

Embotamento

SUA CLASSIFICAÇÃO

Excepcional

Veja acima como você se saiu em relação a outras pessoas que fizeram o teste.

04 / Visão Geral da Avaliação

Tu puntuación de CI
SUAS CLASSIFICAÇÕES

105

Sua Pontuação de QI

Sua pontuação é maior do que

63.05 por cento

da população em geral

SUAS CLASSIFICAÇÕES

CONJUNTO DE PREGUNTAS	PONTUAÇÃO	CLASSIFICAÇÃO
Percepção visual	6	Inteligência acima da média
Raciocínio abstrato	5	Inteligência acima da média
Reconhecimento de padrões	3	Inteligência média
Orientação espacial	6	Inteligência acima da média
Pensamento Analítico	8	Excepcional

BRAIN
METRICS
INITIATIVE

IQ Research
Personality & Intelligence Assessment Tools

www.test-iq.org
www.test-personality.org

BMI 2014 © All rights reserved